



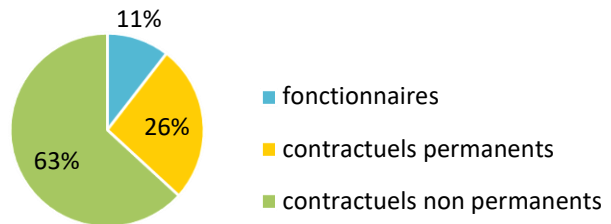
## CAISSE DES ECOLES D EPINAY SOUS SENART

Cette synthèse du Rapport sur l'État de la Collectivité reprend les principaux indicateurs du Rapport Social Unique au 31 décembre 2023. Elle a été réalisée via l'application [www.bs.donnees-sociales](http://www.bs.donnees-sociales) des Centres de Gestion par extraction des données 2023 transmises en 2024 par la collectivité au Centre Interdépartemental de Gestion de la Grande Couronne de la Région d'Ile-de-France.

### Effectifs

#### ➔ 19 agents employés par la collectivité au 31 décembre 2023

- > 2 fonctionnaires
- > 5 contractuels permanents
- > 12 contractuels non permanents



#### ➔ 1 contractuel permanent en CDI

#### ➔ Précisions emplois non permanents

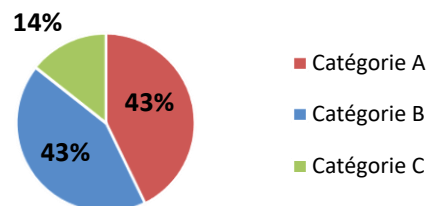
- ⇒ Aucun contractuel non permanent recruté dans le cadre d'un emploi aidé
- ⇒ 75 % des contractuels non permanents recrutés comme saisonniers ou occasionnels
- ⇒ Personnel temporaire intervenu en 2023 : aucun agent du Centre de Gestion et aucun intérimaire

### Caractéristiques des agents permanents

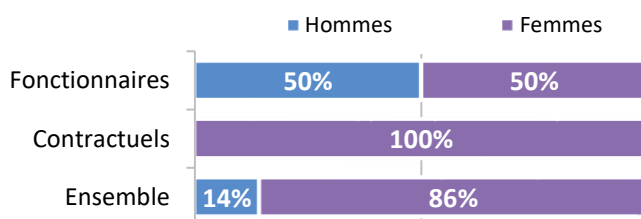
#### ➔ Répartition par filière et par statut

Filière	Titulaire	Contractuel	Tous
Administrative	50%	40%	43%
Technique			
Culturelle			
Sportive			
Médico-sociale	50%	60%	57%
Police			
Incendie			
Animation			
<b>Total</b>	<b>100%</b>	<b>100%</b>	<b>100%</b>

#### ➔ Répartition des agents par catégorie



#### ➔ Répartition par genre et par statut




#### ➔ Les principaux cadres d'emplois

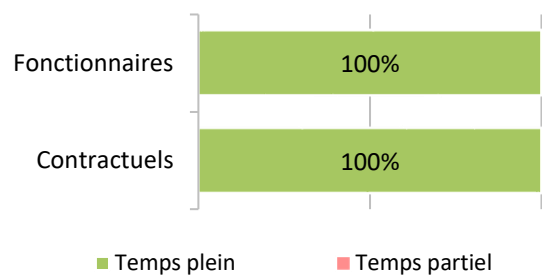
Cadres d'emplois	% d'agents
Rédacteurs	29%
Assistants socio-éducatifs	29%
Adjoints administratifs	14%
Psychologues	14%
Auxiliaires de puériculture	14%

## Temps de travail des agents permanents

### ➔ Répartition des agents à temps complet ou non complet



### ➔ Répartition des agents à temps plein ou à temps partiel



## Pyramide des âges

### ➔ En moyenne, les agents de la collectivité ont 41 ans

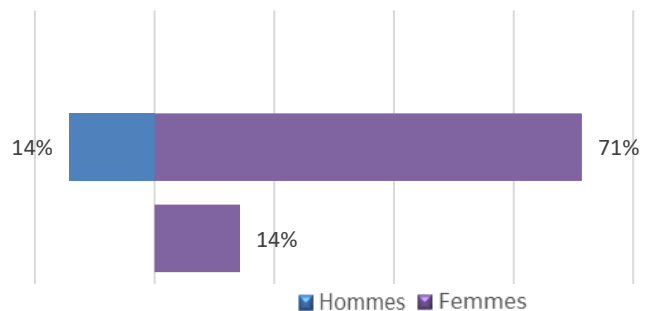
Âge moyen* des agents permanents	
Fonctionnaires	42,50
Contractuels permanents	40,50
<b>Ensemble des permanents</b>	<b>41,07</b>

Âge moyen* des agents non permanent	
Contractuels non permanents	43,75

de 50 ans et +  
de 30 à 49 ans  
de - de 30 ans

Pyramide des âges des agents sur emploi permanent



\* L'âge moyen est calculé sur la base des tranches d'âge

## Équivalent temps plein rémunéré

### ➔ 11,16 agents en Equivalent Temps Plein Rémunéré (ETPR) sur l'année 2023

- > 1,84 fonctionnaire
- > 5,32 contractuels permanents
- > 4,00 contractuels non permanents

20 311 heures travaillées rémunérées en 2023

Répartition des ETPR permanents par catégorie



## Positions particulières

Aucune position particulière

## Mouvements

- ➔ En 2023, 2 arrivées d'agents permanents et 2 départs

Aucun contractuel permanent nommé stagiaire

### Emplois permanents rémunérés

Effectif physique théorique au 31/12/2022 <sup>1</sup>	Effectif physique au 31/12/2023
7 agents	7 agents

<sup>1</sup> cf. page 7

### Variation des effectifs\*

entre le 1er janvier et le 31 décembre 2023

Fonctionnaires	➔	0,0%
Contractuels	➔	0,0%
<b>Ensemble</b>	<b>➔</b>	<b>0,0%</b>

- ➔ Principales causes de départ d'agents permanents

Mutation	50%
Fin de contrats remplaçants	50%

- ➔ Principaux modes d'arrivée d'agents permanents

Voie de mutation	50%
Remplacements (contractuels)	50%

\* Variation des effectifs :

(effectif physique rémunéré au 31/12/2023 - effectif physique théorique rémunéré au 31/12/2022) /

(Effectif physique théorique rémunéré au 31/12/2022)

## Évolution professionnelle

- ➔ Aucun bénéficiaire d'une promotion interne sans examen professionnel
- ➔ Aucun lauréat d'un concours d'agents déjà fonctionnaires dans la collectivité
- ➔ Un avancement d'échelon et aucun avancement de grade
- ➔ Aucun lauréat d'un examen professionnel
- ➔ Aucun agent n'a bénéficié d'un accompagnement par un conseiller en évolution professionnelle

## Sanctions disciplinaires

- ➔ Aucune sanction disciplinaire prononcée en 2023

Nombre de sanctions prononcées concernant les fonctionnaires en 2023

	Hommes	Femmes
Sanctions 1 <sup>er</sup> groupe	0	0
Sanctions 2 <sup>ème</sup> groupe	0	0
Sanctions 3 <sup>ème</sup> groupe	0	0
Sanctions 4 <sup>ème</sup> groupe	0	0

## Budget et rémunérations

### ➔ Les charges de personnel représentent 81,54 % des dépenses de fonctionnement

<b>Budget de fonctionnement*</b>	<b>489 967 €</b>	<b>Charges de personnel*</b>	<b>399 513 €</b>	➔	<b>Soit 81,54 % des dépenses de fonctionnement</b>
----------------------------------	------------------	------------------------------	------------------	---	--

\* Montant global

<b>Rémunérations annuelles brutes - emploi permanent :</b>	<b>166 971 €</b>	<b>Rémunérations des agents sur emploi non permanent :</b>
Primes et indemnités versées :	1 295 €	85 634 €
IFSE :	0 €	
CIA :	0 €	
Heures supplémentaires et/ou complémentaires :	0 €	
Nouvelle Bonification Indiciaire :	1 565 €	
Supplément familial de traitement :	3 972 €	
Complément de traitement indiciaire (CTI)	0 €	

### ➔ Rémunération moyenne par équivalent temps plein rémunéré des agents permanents

	Catégorie A		Catégorie B		Catégorie C	
	Titulaire	Contractuel	Titulaire	Contractuel	Titulaire	Contractuel
Administrative			s	s		s
Technique						
Culturelle						
Sportive						
Médico-sociale		23 155 €	s		s	
Police						
Incendie						
Animation						
<b>Toutes filières</b>		<b>23 155 €</b>	<b>s</b>	<b>s</b>	<b>s</b>	<b>s</b>

\*s : secret statistique appliqué en dessous de 2 ETPR

### ➔ La part des primes et indemnités sur les rémunérations annuelles brutes pour l'ensemble des agents permanents est de 0,78 %

Part des primes et indemnités sur les rémunérations :	
<b>Fonctionnaires</b>	<b>0,00%</b>
<b>Contractuels sur emplois permanents</b>	<b>1,12%</b>
<b>Ensemble</b>	<b>0,78%</b>

⇒ Le RIFSEEP n'a pas été mis en place

⇒ Les primes sont maintenues en cas de congé de maladie ordinaire

⇒ Aucune heure supplémentaire réalisée et rémunérée en 2023

⇒ Aucune heure complémentaire réalisée et rémunérée en 2023

⇒ La collectivité est en auto-assurance avec convention de gestion avec Pôle Emploi pour l'assurance chômage de ses agents contractuels

### ➔ IFSE et CIA selon la catégorie et le genre

Montant annuel moyen par ETPR	Fonctionnaires						Contractuels sur emploi permanents					
	Femmes			Hommes			Femmes			Hommes		
	IFSE	CIA	Part CIA	IFSE	CIA	Part CIA	IFSE	CIA	Part CIA	IFSE	CIA	Part CIA
Catégorie A												
Catégorie B												
Catégorie C												

\*s : secret statistique appliqué en dessous de 2 ETPR

## Absences

➔ En moyenne, 29,5 jours d'absence pour tout motif médical en 2023 par fonctionnaire

> En moyenne, 1,8 jours d'absence pour tout motif médical en 2023 par agent contractuel permanent

	Fonctionnaires	Contractuels permanents	Ensemble agents permanents	Contractuels non permanents
<b>Taux d'absentéisme « compressible »</b> (maladies ordinaires et accidents de travail)	8,08%	0,49%	2,66%	0,43%
<b>Taux d'absentéisme médical</b> (toutes absences pour motif médical)	8,08%	0,49%	2,66%	0,43%
<b>Taux d'absentéisme global</b> (toutes absences y compris maternité, paternité et autre)	8,08%	0,49%	2,66%	0,43%

Cf. p7 Précisions méthodologiques pour les groupes d'absences Taux d'absentéisme : nombre de jours d'absence / (nombre total d'agents x 365)

➔ Aucune journée de congés supplémentaires accordée au-delà des congés légaux (exemple : journée du maire)

➔ 100,0 % des agents permanents ayant été absents ont eu au moins un jour de carence prélevé

## Accidents du travail

➔ Aucun accident du travail déclaré en 2023

## Prévention et risques professionnels

➔ **ASSISTANTS DE PRÉVENTION**  
Aucun assistant de prévention désigné dans la collectivité

➔ **FORMATION**  
Aucune formation liée à la prévention n'a été suivie

➔ **DÉPENSES**  
Aucune dépense en faveur de la prévention, de la sécurité et de l'amélioration des conditions de travail n'a été effectuée

➔ **DOCUMENT DE PRÉVENTION**  
La collectivité dispose d'un document unique d'évaluation des risques professionnels

Dernière mise à jour : 2010

## Handicap

Seules les collectivités de plus de 20 agents équivalent temps plein sont soumises à l'obligation d'emploi de travailleurs handicapés à hauteur de 6 % des effectifs.

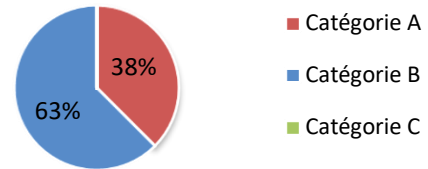
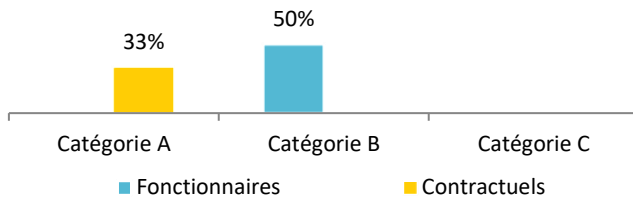
**Aucun travailleur handicapé employé sur emploi permanent**

⇒ Aucun travailleur handicapé recruté sur emploi non permanent

## Formation

➔ En 2023, 28,6% des agents permanents ont suivi une formation d'au moins un jour

➔ 8 jours de formation suivis par les agents sur emploi permanent en 2023



➔ 2 453 € ont été consacrés à la formation en 2023

**Nombre moyen de jours de formation par agent permanent :**  
**> 1,1 jour par agent**

### Répartition des dépenses de formation

CNFPT	100 %
-------	-------

### Répartition des jours de formation par organisme

CNFPT	100%
-------	------

## Action sociale et protection sociale complémentaire

➔ La collectivité participe financièrement à la complémentaire santé

➔ L'action sociale de la collectivité

Montants annuels	Santé
<b>Montant global des participations</b>	<b>360 €</b>
<b>Montant moyen par bénéficiaire</b>	<b>180 €</b>

- Prestations servies par l'intermédiaire d'une association nationale
- Prestations servies par l'intermédiaire d'un organisme à but non lucratif ou d'une association locale

## Relations sociales

➔ Jours de grève

Aucun jour de grève recensé en 2023

➔ Comité Social Territorial

4 réunions en 2023 dans la collectivité  
 2 réunions de la F3SCT

➔ Commissions Administratives Paritaires

➔ 7 réunions en 2023 dans la collectivité

### Commissions Consultatives Paritaires

7 réunions en 2023 dans la collectivité

## Précisions méthodologiques

### 1 Formules de calcul - Effectif théorique au 31/12/2022

Pour les fonctionnaires :

Total de l'effectif physique rémunéré des fonctionnaires au 31/12/2023

- + Départs définitifs de titulaires ou de stagiaires
- + Départs temporaires non rémunérés
- Arrivées de titulaires ou de stagiaires
- Stagiairisation de contractuels de la collectivité
- Retours de titulaires stagiaires

Pour les contractuels permanents :

Total de l'effectif physique rémunéré des contractuels au 31/12/2023

- + Départs définitifs de contractuels
- + Départs temporaires non rémunérés
- + Stagiairisation de contractuels de la collectivité
- Arrivées de contractuels
- Retours de contractuels

Pour l'ensemble des agents permanents :

- Effectif théorique des fonctionnaires au 31/12/2022
- + Effectif théorique des contractuels permanents au 31/12/2022

### 2 Formules de calcul - Taux d'absentéisme

$$\frac{\text{Nombre de jours calendaires d'absence}}{\text{Nombre d'agents au 31/12/2023} \times 365} \times 100$$

*Les journées d'absence sont décomptées en jours calendaires pour respecter les saisies réalisées dans les logiciels de paie*

#### Note de lecture :

Si le taux d'absentéisme est de 8 %, cela signifie que pour 100 agents de la collectivité, un équivalent de 8 agents a été absent toute l'année.

### 3 « groupes d'absences »

#### 1. Absences compressibles :

Maladie ordinaire et accidents du travail

#### 2. Absences médicales :

Absences compressibles + longue maladie, maladie de longue durée, grave maladie, maladie professionnelle

#### 3. Absences Globales :

Absences médicales + maternité, paternité adoption, autres raisons\*

*\* Les absences pour "autres raisons" correspondent aux autorisations spéciales d'absences (motif familial, concours...)*

*Ne sont pas comptabilisés les jours de formation et les absences pour motif syndical ou de représentation.*

➔ En raison de certains arrondis, la somme des pourcentages peut ne pas être égale à 100 %

## Réalisation

Cette fiche synthétique reprend les principaux indicateurs sociaux issus du Rapport Social Unique 2023. Les données utilisées sont extraites du Rapport sur l'État de la Collectivité 2023 transmis en 2024 par la collectivité. Ces données ont pour objectif de bénéficier d'une vue d'ensemble sur les effectifs de la collectivité.



L'outil automatisé permettant la réalisation de cette synthèse a été développé par le Comité Technique des Chargés d'études des Observatoires Régionaux des Centres de Gestion.

Date de publication : septembre 2024

Version 1